

ИНСТРУКЦИЯ ПО ПРОХОЖДЕНИЮ ТЕСТИРОВАНИЯ В ОНЛАЙН РЕЖИМЕ


Для прохождения **тестирования в режиме онлайн** необходимо войти в систему мониторинговых работ по адресу <http://edu2.edu-kuban.ru/login>. Для корректной работы системы необходимо пользоваться следующими браузерами: Firefox, GoogleChrome и Safari (пользоваться браузером Opera не рекомендуется в связи с большим количеством ошибок при отображении заданий).



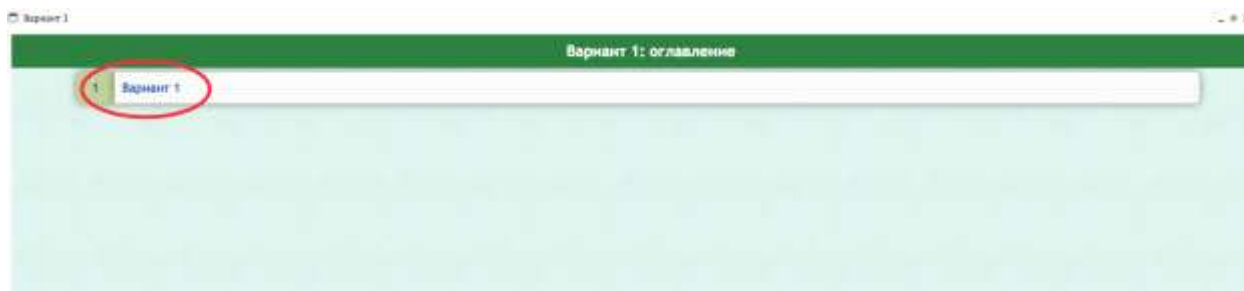
Ввести логин и пароль, выданные для прохождения работы в соответствующие поля – «Войти» в систему.



На странице будут отображены доступные мониторинговые работы по соответствующим предметам. Для начала работы необходимо «Перейти к обучению».



Выбрать «Вариант» и перейти к первому заданию.



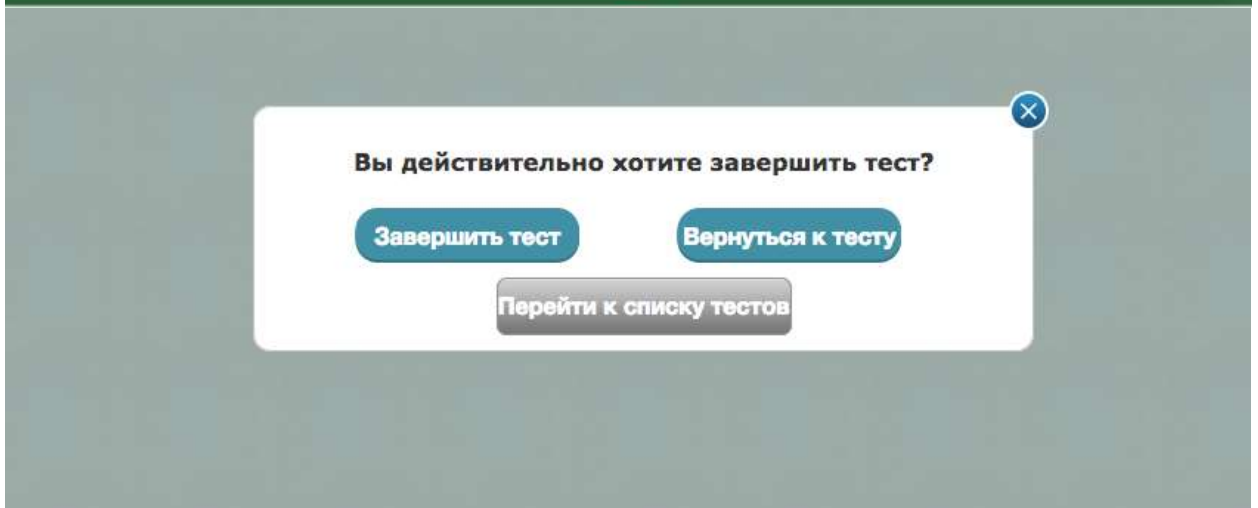
Ответ необходимо вводить в специальное поле и «Сохранять» каждый ответ.



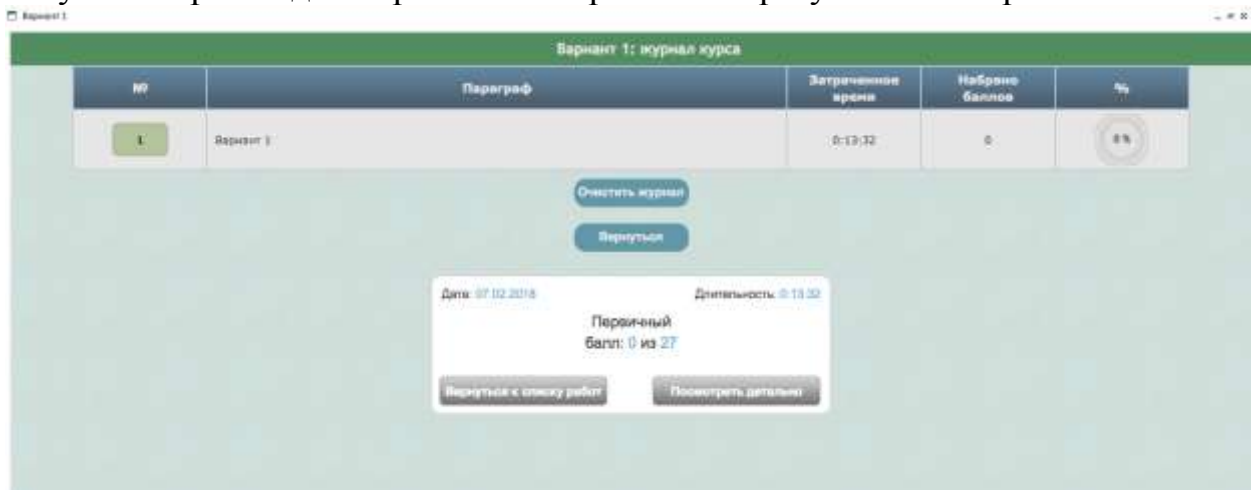
В левом верхнем углу экрана в «Меню» можно просматривать количество знаний в варианте. В общем перечне заданий красным цветом и галочкой выделены задания, ответы на которые уже приняты системой.



После прохождения всех занятий в варианте необходимо «Завершить» работу.



Результат прохождения работы отображается сразу после завершения.



Желаем удачи!